


Bilan financier exercice 2022



LE PLUS PETIT CIRQUE
DU MONDE

ASSEMBLÉE GÉNÉRALE DU
MERCREDI 24 MAI 2023

BILAN - Actif et passif au 31/12/2022

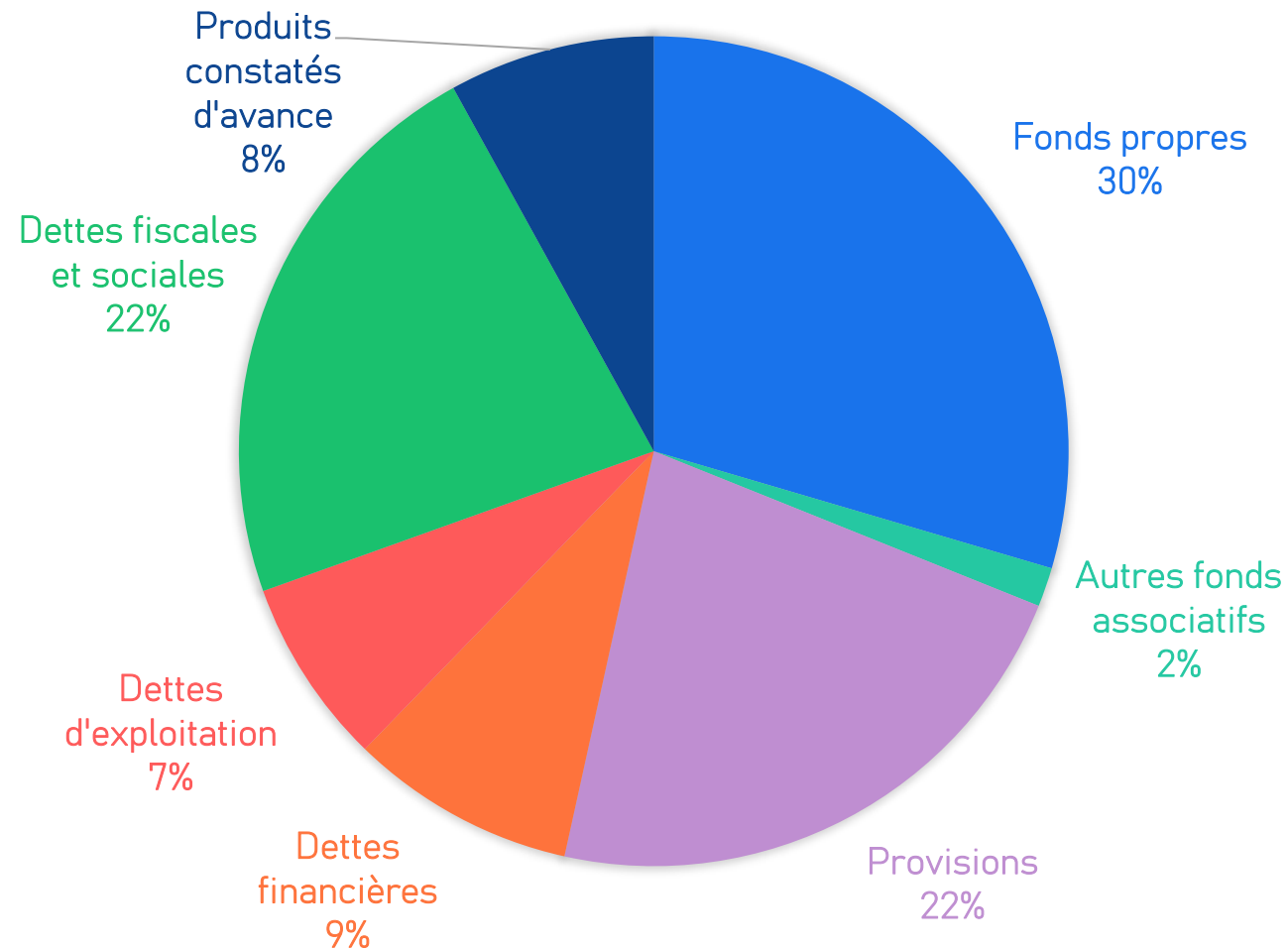
ACTIF	2021	2022	PASSIF	2021	2022
Total actif net	1 182 235 €	1 288 621 €	Total passif net	1 182 235 €	1 288 621 €
Evolution par rapport à 2020		+9%			+9%

Note sur l'augmentation du bilan 2022 par rapport à 2021 : en 2021, le PPCM a réalisé un résultat de 127 142 €. Par décision de l'assemblée générale, ce résultat a été affecté aux fonds propres de l'association, augmentant d'autant le total du bilan.

BILAN - Structure financière PPCM - Passif au 31/12/2022

Notes :

- Les fonds propres sont constitués des fonds propres passés et du résultat de l'exercice 2022
- Provisions : une provision retraite de 138 734 € et une provision pour risque de non perception du solde de la subvention Interreg de 149 472 € (suite à un litige en cours)
- Dettes financières : 113 356 € de Prêt Garanti par l'Etat contracté pendant la période COVID qui restent à rembourser jusqu'en 2025
- Dettes fiscales et sociales : dont 118 845 € de dette envers l'URSSAF (contractée du fait des reports de paiements pendant la période COVID, en cours de remboursement, fin de remboursement en 2024)



Compte de résultat - Produits et charges 2022

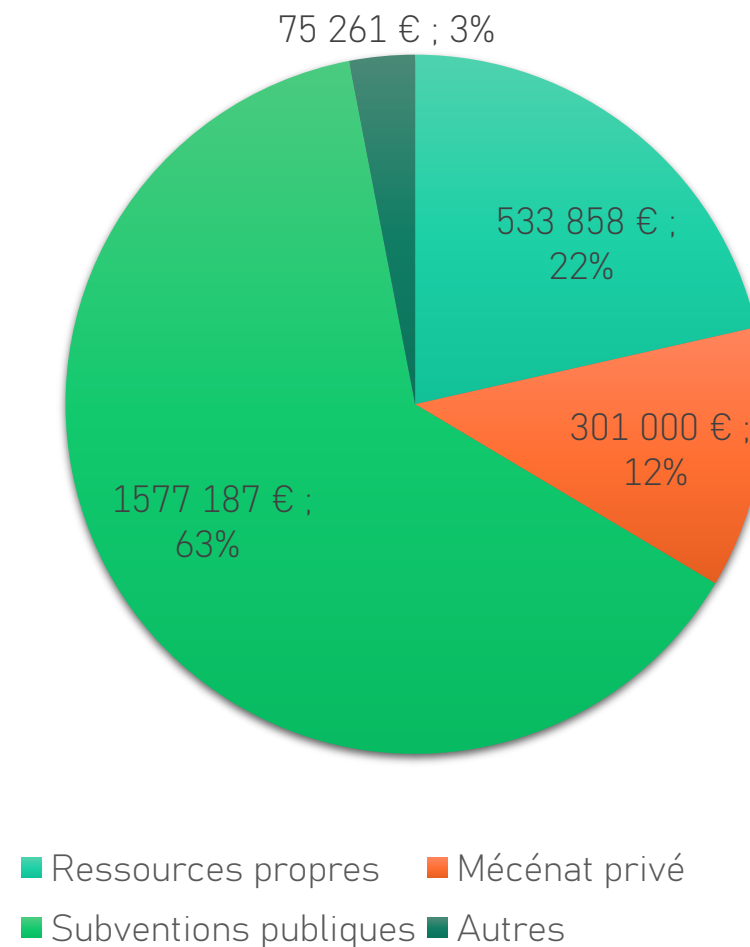
CHARGES	2021	2022	PRODUITS	2021	2022
Total charges	1 967 400 €	2 462 688 €	Total produits	2 094 542 €	2 487 306 €
		+ 26,4% par rapport à 2021			+ 18,8% par rapport à 2021

Analyse de l'évolution des produits et charges :

- L'année 2022 marque une hausse en volume financier par rapport à 2021 du fait de la reprise des activités qui avaient été diminuée avec la crise sanitaire
- Les activités de diffusion artistiques sont depuis janvier 2021 portées par la SAS PPCM PRODUCTIONS (filiale détenue à 100% par l'association) et représentent 430 998 € de produits. Soit **un total de produits de 2 918 304€**. En prenant en compte ces activités, l'année 2022 effectue une augmentation en volume des activités de 15%.

Structure des produits Association 2022

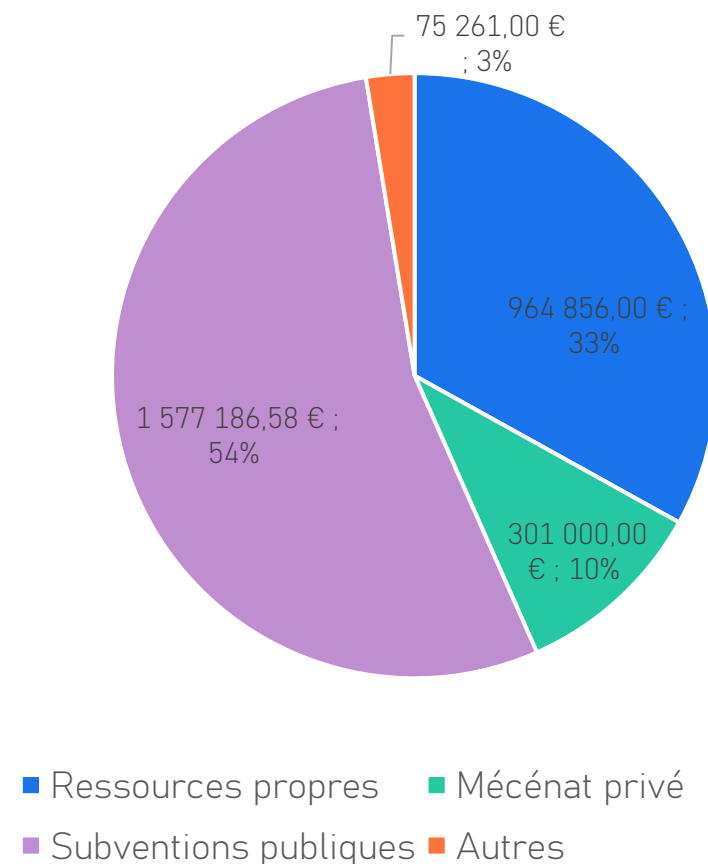
- Une nette augmentation des subventions et du mécénat (+15% par rapport à 2021)



Total : 2 487 306 €

Structure des produits association + SAS PPCM PROD - 2022

- Depuis 2021, le PPCM porte ses activités de diffusion de spectacle dans une SAS détenue à 100% par l'association et qui respecte les critères de l'économie sociale et solidaires
- Cette SAS a généré en 2022 un chiffre d'affaires de 430 998 €
- Pour les deux structures, les ressources propres atteignent 33% du montant total des produits en 2022



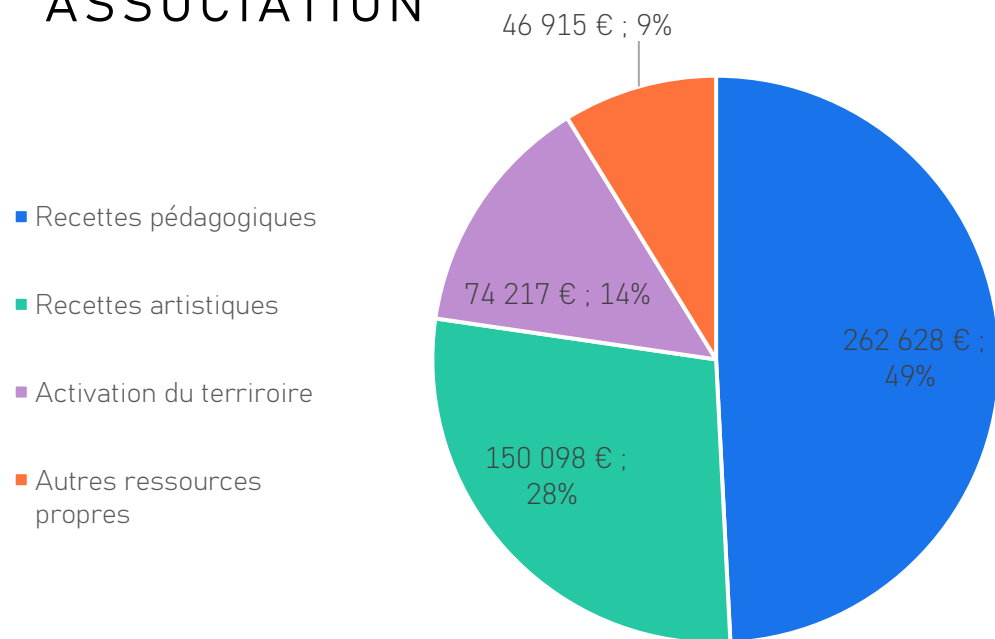
Total : 2 918 304 €

Détail des produits et de leur évolution

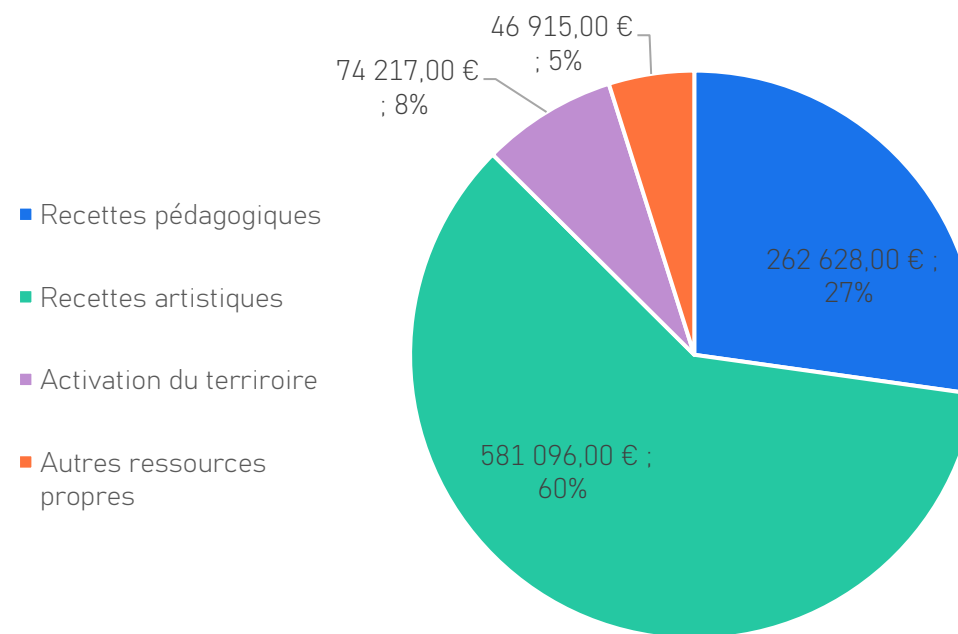
Compte	Exercice 2022	Variation par rapport à 2021
Vente de marchandises	11 183 €	+188%
Vente de prestations de services	491 848 €	+ 33,61 %
Subventions d'exploitation	1 877 186 €	+27,24 %
Autres produits	385 €	NS
Cotisations	20 715 €	+86,12%
Transfert de charges	66 202 €	-41,38 %
Produits financiers	1 624 €	+57,21%
Produits exceptionnels	18 164 €	+ 203%
Total	2 487 306 €	+18,75%

Zoom ressources propres PPCM

RESSOURCES PROPRES ASSOCIATION



RESSOURCES PROPRES ASSOCIATION + SAS PPCM PROD

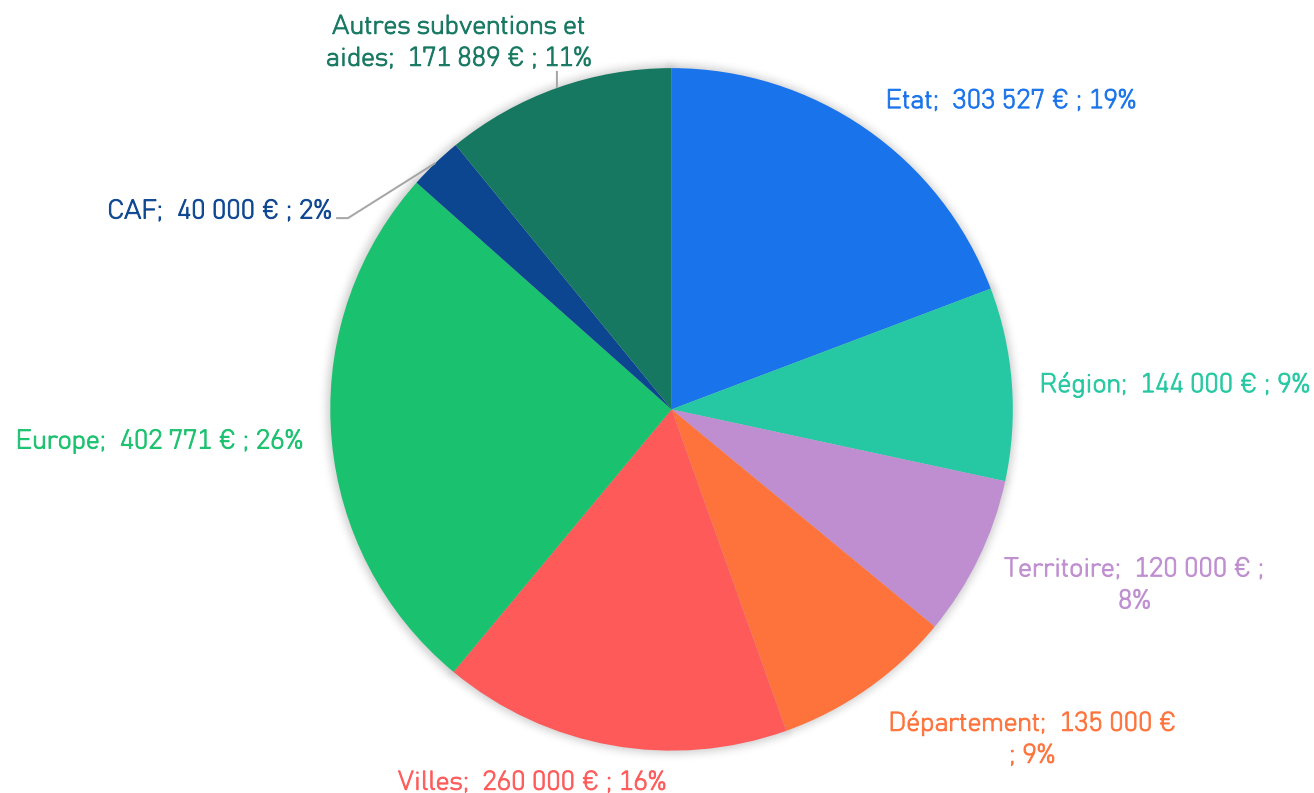


Total : 533 858 €

Total : 964 856 €

Zoom subventions publiques PPCM

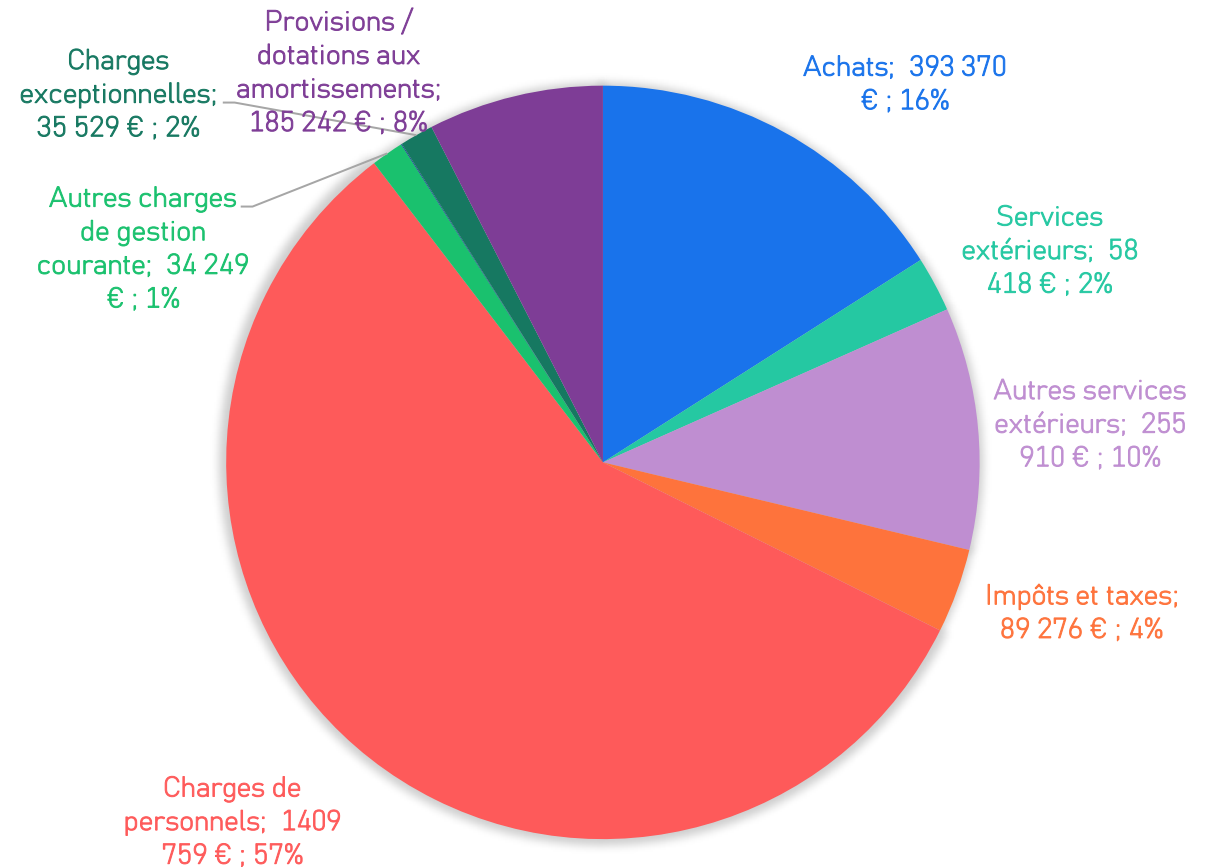
- « Autres subventions » : en 2022 ce poste correspond aux fonds de revitalisation, d'abord versés par l'entreprise BEL en début d'année, puis par l'entreprise Canal+
- Les subventions européennes incluent 187 503 € de fonds Interreg pour le programme PACAM et 175 549 € de fonds FSE (versés pour la formation professionnelle)



Total : 1 577 187 €

Structure des charges 2022

- « Provisions / dotations aux amortissement » comprend :
149 472 € d'une provision pour risque liée au risque de non perception de la subvention « Interreg ». Un audit est en effet en cours, créant un risque de non perception de cette subvention



Total : 2 462 688 €

Détail des charges et de leur évolution - 2022

Compte	Exercice 2022	Variation par rapport à 2021
Achats	393 370 €	+20,4%
Services extérieurs	58 418 €	+2,9%
Autres services extérieurs	255 910€	-1,3%
Impôts, taxes	89 276 €	+16,8%
Salaires	1 034 786 €	+16,1%
Charges sociales	374 973 €	+35,3%
Dotations aux amortissements	35 770 €	-24,6%
Dotation aux provisions	149 472 €	NS
Autres charges	34 249 €	+53,7%
Charges financières	936 €	NS
Charges exceptionnelles	35 529 €	+ 276 %
Total	2 462 688 €	+25,2%

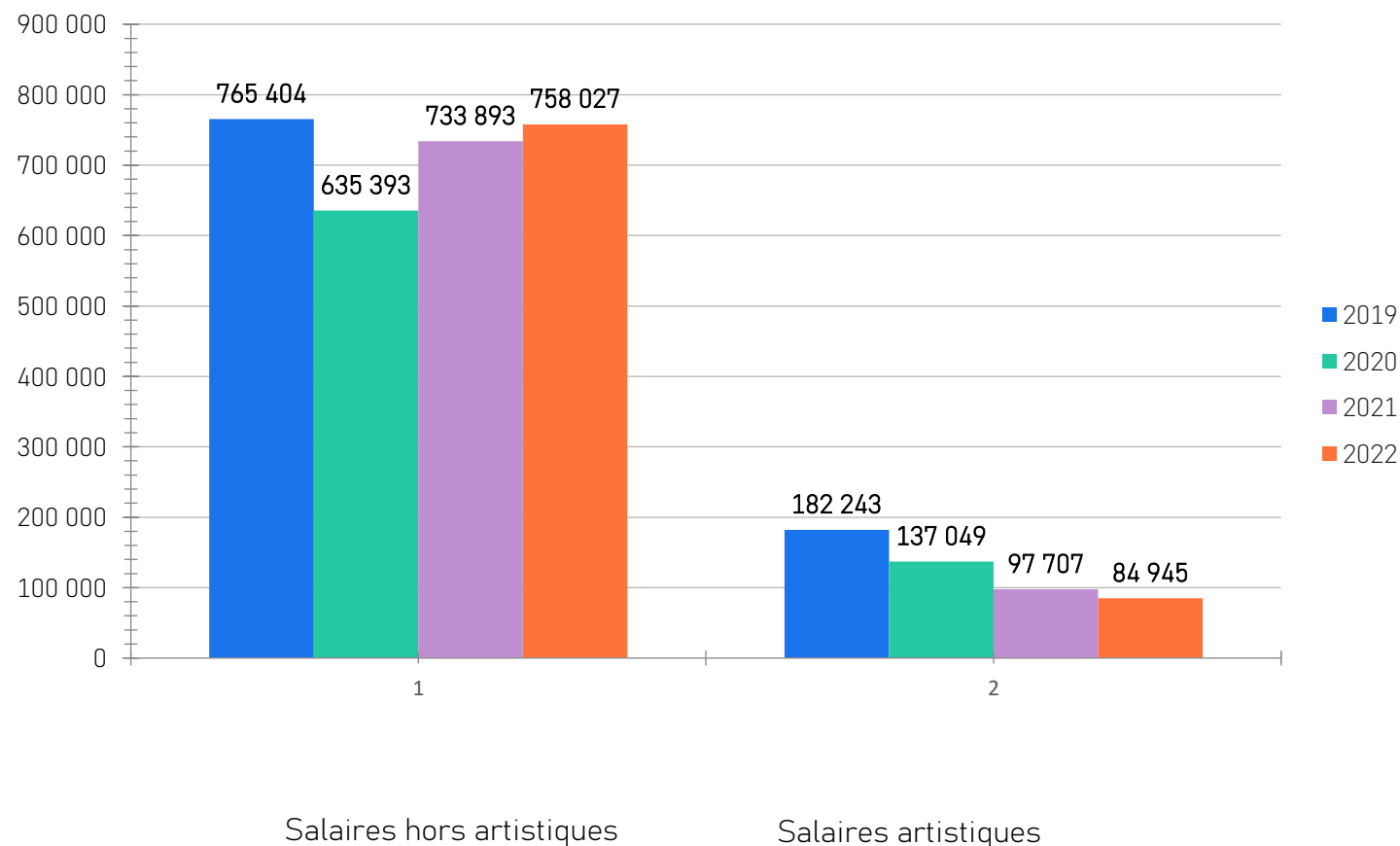
Explication évolutions significatives des charges de l'association - 2022

- Augmentation des charges sociales de 35,3% due à l'arrêt des aides exceptionnelles covid (suppression de charges URSSAF notamment) dont l'association a bénéficié jusqu'en 2021.
- Augmentation des « charges exceptionnelles » de 276% notamment due à une amende de 12 497€ auprès de l'URSSAF pour retard de paiement. Il est prévu et possible de demander une annulation de cette amende à l'issue du remboursement de la dette qu'a contracté l'association vis-à-vis de l'URSSAF pendant la période covid (fin du remboursement prévu en 2024).
- Augmentation du poste « autres charges » (+53,7%) liées à une augmentation conséquente des « pertes sur créances irrécouvrables ».

Zoom sur l'évolution salariale du PPCM

- En 2022, les salaires ont retrouvé leur niveau d'avant le covid
- La diminution accentuée des salaires artistiques est due à la sortie des activités de diffusion de spectacles de l'association vers la SAS PPCM PRODUCTIONS
- Par ailleurs, dans le cadre des activités artistiques de l'association, nous privilégions désormais de rémunérer les artistes via des apports en coproduction (et moins par des salaires directs) ce qui explique l'augmentation du poste « prestations artistiques » passé de 35 992 € en 2019 à 129 734 € en 2022

ZOOM SUR l'évolution salariale, salaires bruts





Je vous propose d'affecter le
résultat présenté aux fonds propres
de l'association.

Didier Esclamadon, trésorier



LE PLUS PETIT CIRQUE
DU MONDE