

TUTORIEL

MATÉRIEL : colle, une paire de ciseaux, des feutres ou crayons de couleurs


- 1 Enlève les agrafes du cahier
- 2 A l'aide de tes ciseaux, découpe tous les éléments sur les pages "Éléments à découper"
- 3 Dans les bulles de dialogues vierges: dessine ou écrit ce que tu veux!
- 4 Place les éléments que tu viens de découper sur les deux décors des films: c'est à toi de décider où les coller!

ATTENTION à bien positionner les éléments du court-métrage Frédéric dans le décor de l'épisode Frédéric, même chose pour le court-métrage C'est à moi ainsi que pour le court-métrage Un poisson est un poisson.

BRAVO !

Te voilà devenu un metteur en scène de cinéma !

En partenariat avec l'école des loisirs,
éditeur français des livres de Leo Lionni.

 École des loisirs

À réaliser
à l'aide de tes
parents

Cinéma Public Films présente

LE PETIT MONDE DE LEO


5 contes de Lionni








C'est à moi



Un poisson
est un poisson

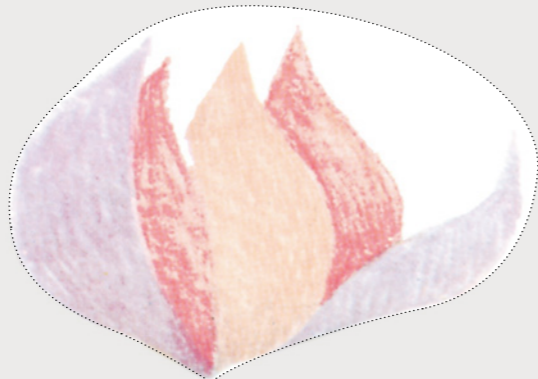


Éléments
à découper




Découpe les éléments du décor
de notre poisson et colle-les dans le décor
du film en t'aidant du visuel ci-contre.


Imagine maintenant ce que dit le poisson
et dessine-le dans la bulle blanche.

N'oublie pas d'y mettre
de la couleur!




Découpe
en suivant les
pointillés!



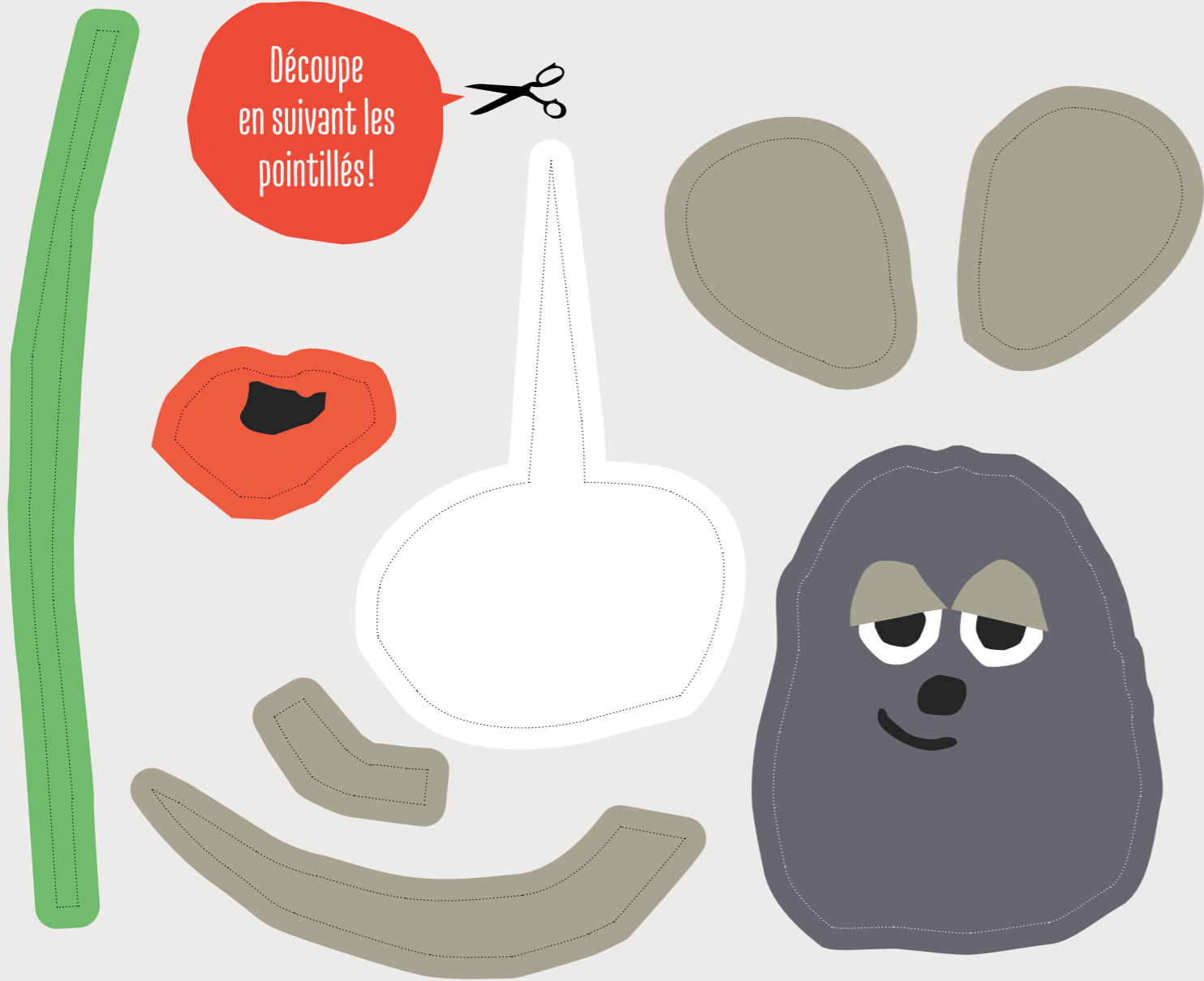



Éléments à découper


Découpe les éléments du corps de notre ami Frédéric et recompose-le en t'aidant de ce visuel puis colle-le sur son décor.



Découpe les éléments du corps des grenouilles et recompose-les en t'aidant de ces visuels puis colle-les sur leur décor.



Découpe en suivant les pointillés!



Découpe en suivant les pointillés!